



賽馬會a家
Jockey Club | age at home

樂齡科技教育及租賃服務中心
Geronteck Education and Rental Service Centre

摺疊式醫療護理床

BK

摺疊式醫療護理床

BK

01 器材介紹

- 床欄採用升降式，操作簡單，可免卻拆除床欄亦可方便使用者轉移

- 床架更採用木紋設計，貼近家居風格，令使用者易於接受



- 器材具有三種調較功能，包括：背部、腿部及整張床高低升降

- 護理床能夠折疊收納，節省存放位置，並採用鋁質條狀板塊，重量減輕，移動時更為輕便

02 使用說明

遙控器

※遙控器共有3項功能調較、6個操作鍵、1枚指示燈

背部升降

上升



下降



腳部升降

上升



下降



床架高度

上升



下降



操作指示燈



進行操作時會操作指示燈會亮起，表示操作正常



背部升降



最高可上升至70度，方便使用者坐起身和進食

腳部升降



最高可上升至18度，可配合背部上升，有助穩定使用者坐姿，防止身體向下滑

**如需背及腳部同步升降，同時按下背及腳部的升降鍵即可

床架高度



床架高度可以升降調較，方便使用者進行轉移及照顧者進行護理

02 使用說明

使用遙控器注意事項：






- ! 請勿用力拉扯或壓住電源線及遙控器連接線，避免造成損壞
- ! 閒置遙控器時，應懸掛在床欄外側，以免出現誤按或引致損壞
- ! 操作時，避免利用指甲或尖銳的物品按壓操作鍵
- ! 使用時應謹慎操作，切勿把遙控器交由無法正確使用之人士操控
- ! 請勿於短時間內不間斷地使用調節功能，避免影響護理床運作



安全開關

控制器背部設有安全開關

- ① 將三角轉換匙插入圓孔內
- ② 把空框轉至 ，遙控器便無法操作
- ③ 把空框轉回至 ，遙控器便可正常操作




****其餘兩項選擇屬其他型號使用，均不能鎖定控制器，故可忽略使用**



02 使用說明

移動護理床時注意事項：

！ 移動護理床前應將床欄裝上，盡量由兩位或以上人士操作，以免推行過程中發生意外



！ 移動護理床時亦必須先拔走電源插頭，將電源及遙控器電源線綑好後再操作

！ 毋需移動護理床時，需鎖上腳輪，確保護理床不會滑動



緊急使用功能



任何情況下請先盡量使用濕電充電方式，利用插頭供電

1

如遇上停電或其他緊急情況，可使用乾電充電方式，改用電池供電



- ① 床架底部的摩打位置設有後備電池
- ② 先將兩顆(9V)電池的正極向外擺放
- ③ 再把旁邊的電源貼如圖所示與電池接合，即可繼續使用

2



3



**後備電池於閒置時亦會流失電量，故應定期更換，以防萬一

02 使用說明

床欄

※床欄採用軌道式升降，四邊均設有床欄鎖

1



先從其中一邊開始，
一隻手將較上的床
欄托起

2

另一隻手按下床欄
鎖，然後緩緩將床
欄向下放



3



再處理剩餘的
床欄鎖位置

床欄使用注意事項：

！ 床欄高度約39cm，避免使用過厚或過薄的床墊，以免出現空隙太大或保護不足的情況

！ 過程中要小心輕放床欄，避免夾到手指



！ 切勿只降下某一角的床欄即作上落，應確保整邊均已完全降下

！ 小心肢體、衣物、電源線或其他週邊物品卡進床板與床架之間的縫隙中，以免受傷及造成損壞





02 使用說明

使用注意事項：

- 護理床上 使用者的最大承重量為135kg,
連附屬品(如:床褥、被鋪)總承重量為170kg



- 護理床區分頭或腳板部份，應留意正確卧床姿勢和使用方向，避免因不當使用而受傷
- 護理床電源插頭請直接使用插座，避免使用拖板
- 使用前可先檢查各個動作，確保運作暢順。如：
 - 電源線及遙控器連接線是否連接妥當
 - 遙控器的操作燈能否亮起
 - 各調較功能能否正常運作
 - 動作運行時有否出現異常或噪音
 - 腳轆是否能夠鎖定或解除
- 應定期檢查床架、床板、床欄、遙控器、電線及插頭等有否破損或變形
- 如發現有零件鬆脫或安裝後出現異常，應盡快通知中心職員，切勿自行修理和繼續使用
- 護理床只能作睡床使用，切勿於護理床上跳躍或作用途



02 使用說明

三角提拉桿 (俗稱：馬騮架)

- 提拉桿可配合護理床使用，協助使用者於床上調整坐姿，避免過程中向前滑動
- 提拉杆安裝簡易，**最大承重量為75kg**
- 使用時應握穩三角把手部份，切勿握住提拉杆的其他支柱位置
- 如發現任何破損或於使用時發出異常聲響，請立即停止使用，並通知中心職員



03 清潔及保養

- 如需清潔護理床或各項配件，可使用乾燥柔軟的抹布擦拭
- 清潔前應先拔掉電源插頭，避免觸電
- 請勿使用酒精等具揮發性的清潔劑，避免導致床架變色及變質
- 如發現頑固污漬，可使用扭乾水的濕布及中性清潔劑擦拭，再抹乾
- 如需長期間置，應拔掉電源插頭，避免插頭上粘附灰塵影響運作
- 存放時，請勿放置於潮濕、長期曝曬的位置或於附近使用發熱裝置，否則有機會導致護理床變形



****實際使用方法需要按照使用者的個別能力，使用者請勿自行改動摺疊式醫療護理床 BK，如有疑問，請向中心職員查詢****

賽馬會「a家」樂齡科技教育及租賃服務中心

☎ 3153 5252

📠 3153 5250

✉ ersc@ageathome.hk

📍 新界沙田小瀝源牛皮沙街2號愉翠商場M樓2號舖

觀看說明影片





賽馬會 a 家

Jockey Club | age at home

樂齡科技教育及租賃服務中心

Gerontech Education and Rental Service Centre